

Web で会員登録された方は、
ログインしてください。

はじめてインターネット申し込みを
する方はこちらから

1. パスワード設定

- 1 アクセスすると最初に表示される画面でパスワード設定を行ってください。「パスワード設定」を押します。
※インターネット受付を初めてご利用の場合はパスワード設定が必要です。

チョイソコ しんひだか

利用者番号

パスワード

ログインを記憶する

ログイン

※本サービスのご利用をもって、
利用規約に同意したものとみなします。

はじめての方はこちら

利用者登録

初回利用やパスワードをお忘れの方はこちら

パスワード設定

- 2 会員番号を入力し生年月日を選択します。パスワード(12文字以上で、英字大文字・英字小文字・数字・記号をそれぞれ1文字以上含む)を確認用と合わせて2回入力してください。

※以下、パスワードに設定可能な記号です。
! " # \$ % & ' () * + , - . / : ; < = > ? @ [\] ^ _ ` { | } ~

戻る パスワード設定 メニュー

登録済の利用者情報を入力の上、
ログイン用のパスワードを設定してください。

登録済の情報

利用者番号

生年月日

今回設定する情報

パスワードは 12 文字以上で、
英字大文字・英字小文字・数字・記号を
それぞれ 1 文字以上使用してください。

パスワード

パスワード確認用

パスワードを設定する

2. 乗車の申し込み方法

- 1 会員番号と登録したパスワードを入力し、「ログイン」を押します。

チョイソコ しんひだか

利用者番号

パスワード

ログインを記憶する

ログイン

- 2 「チョイソコしんひだかの受付」を押して乗車受付をします。

受付メニュー ログアウト

乗合花子様 ログインすると
お名前が出ます。

ご利用ありがとうございます。

チョイソコしんひだかの受付

受付の確認・取消

- 3 乗車場所、降車場所、ご希望の日時を選択し、「受付候補検索」を押します。
※乗車場所と降車場所は、履歴から選択すると便利です。

乗車受付期間 **1週間前～利用の前日まで**

メニュー 受付

■乗降場を選択してください。

乗車場所

降車場所

■日時を選択してください。

日付

時刻 :

■ご本人を除いた乗車人数を選択してください。
※注意※自分一人で乗るときは「0」にします。
人数間違いによる運賃トラブルのないようご協力をお願いします。

一般

受付候補検索

- 4 受付の内容がよろしければ、「この内容で確定する」を押します。

戻る 検索結果 メニュー

■検索条件

運行日 : 20XX年X月X日 (X)

乗車場所 : 〇〇〇〇集会所

降車場所 : 〇〇〇〇駅

■検索結果

候補番号 : 1

出発時間 : 13 時 00 分

到着時間 : 13 時 13 分

号車 : チョイソコ1号

この内容で受付を確定する

- 5 よろしければOKを押してください。

戻る 検索結果 メニュー

■検索条件

運行日 : 20XX年X月X日 (X)

乗車場所 : 〇〇〇〇集会所

降車場所 : 〇〇〇〇駅

受付を確定してよろしいですか？

候補番号 : 1

出発時間 : 13 時 00 分

到着時間 : 13 時 13 分

号車 : チョイソコ1号

この内容で受付を確定する

- 6 この画面が表示されたら、乗車受付の完了です。

戻る 受付詳細 メニュー

受付が確定しました。

運行日 : 20XX年X月X日 (X)

受付番号 : 000000

乗客数 : 1 人

	現在 ?	受付時点
予定時刻	13:00	13:00
	↓	↓
	13:13	13:13

号車

経路

〇〇〇〇集会所
↓
〇〇〇〇駅

続けて受付する

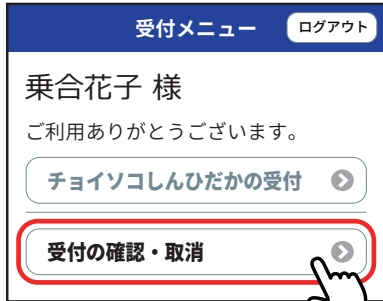
受付をキャンセルする



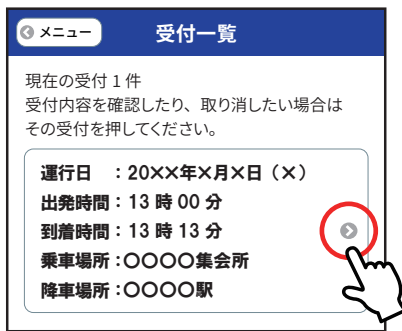
※画像はイメージです。

3. 乗車のキャンセル

- 1 「受付の確認・取消」を押して受付の取消をします。



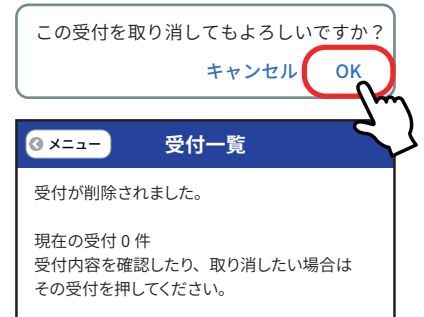
- 2 キャンセルしたい受付を押して詳細を開きます。



- 3 「受付をキャンセルする」を押します。
※ この時、キャンセルする内容が間違いないかご確認ください。



- 4 よろしければOKを押してください。
以下の画面が表示されたら、キャンセルの完了です。



4. 乗車の変更方法

上記の手順で受付をキャンセルした後、再度メニューに戻り、ご希望の内容で新たに乗車申し込みを行ってください。

便利な機能

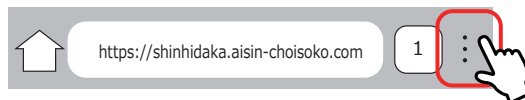
ホーム画面に ショートカットを 作成します

ホーム画面、下図の車のマークを1回選択するだけで、チョイソコの乗車受付サイトへ簡単にアクセスできるようになります。



■Androidの場合

1. トップページを画面に表示したまま、スマートフォンの画面上部にある赤枠部分を押してください。



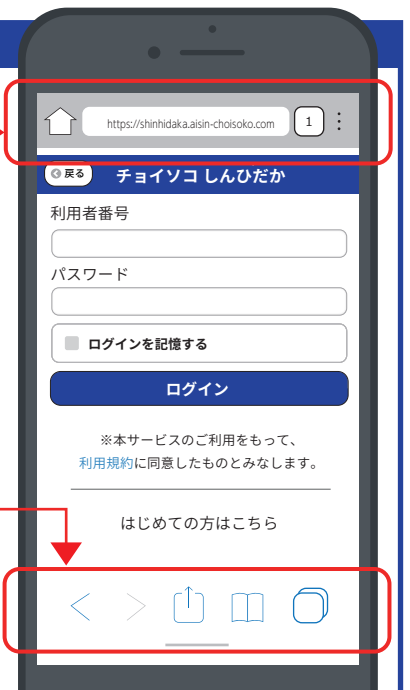
2. 表示された内容の中から「ホーム画面に追加する」を選択してください。
3. ホーム画面に車のマークが追加されたら完了です。

■iPhoneの場合

1. トップページを画面に表示したまま、スマートフォンの画面下部にある赤枠部分を押してください。



2. 表示された内容の中から「ホーム画面に追加」を選択してください。
3. その後、右上に「追加」と表示されるので、選択してください。
4. ホーム画面に車のマークが追加されたら完了です。



「上手くできない!」という場合はお気軽にお問合せください。
北海交通コールセンター(8:00~18:00)

お問合せ先

☎0146-42-1141

