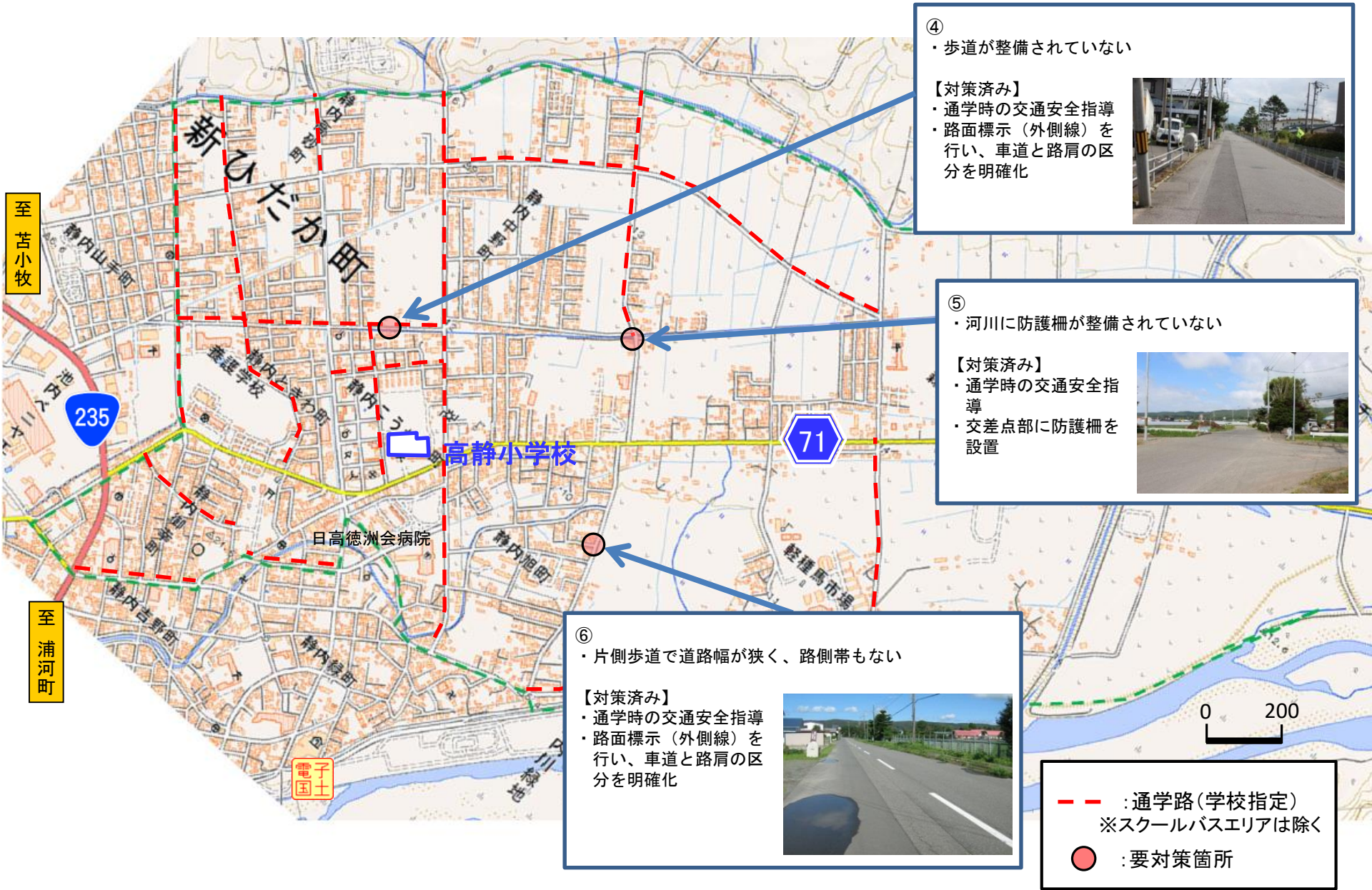
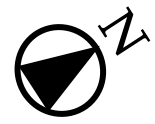


北海道 新ひだか町 高静小学校 通学路対策箇所図その2




④

- ・歩道が整備されていない

【対策済み】

- ・通学時の交通安全指導
- ・路面標示（外側線）を行い、車道と路肩の区分を明確化




⑤

- ・河川に防護柵が整備されていない

【対策済み】

- ・通学時の交通安全指導
- ・交差点部に防護柵を設置




⑥

- ・片側歩道で道路幅が狭く、路側帯もない

【対策済み】

- ・通学時の交通安全指導
- ・路面標示（外側線）を行い、車道と路肩の区分を明確化



— — : 通学路(学校指定)
 ※スクールバスエリアは除く

● : 要対策箇所

至 苦小牧

至 浦河町

